

Macchina avvolgitrice automatica

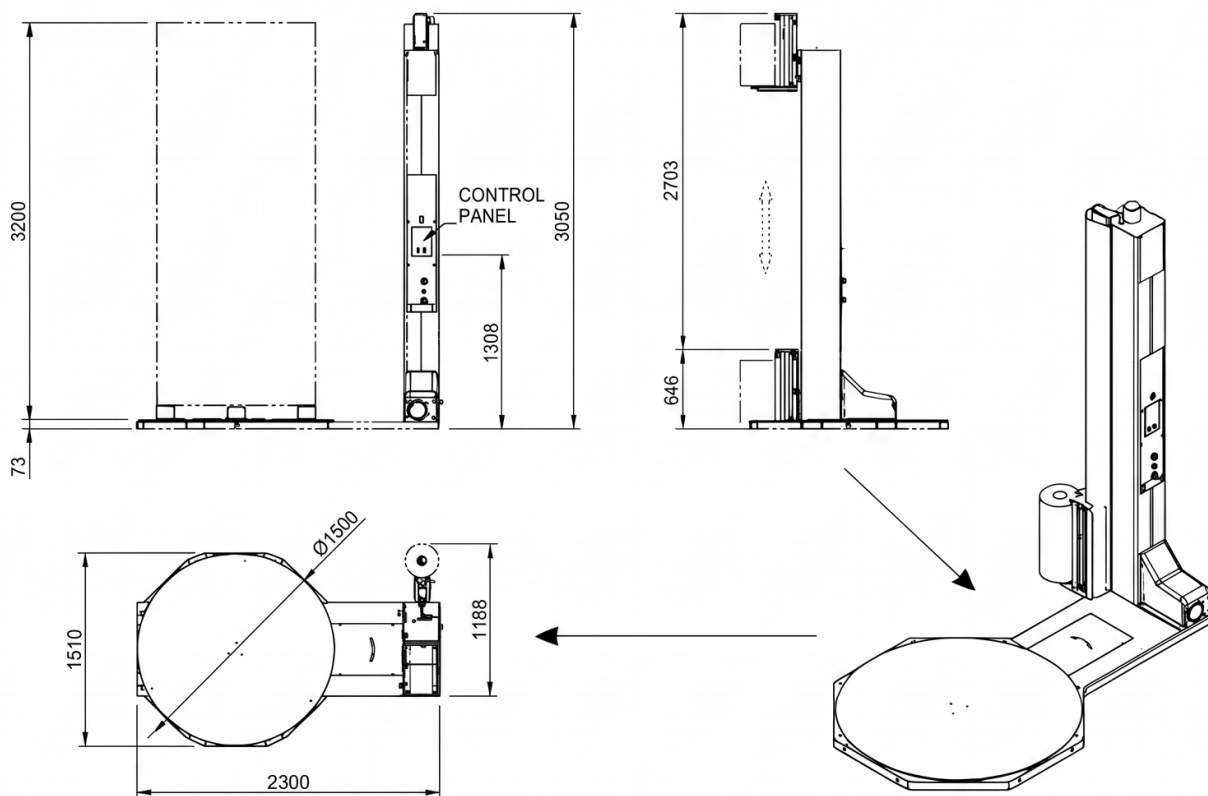


Cod: 160060001

SCHEDA TECNICA: AVVOLGITORE PALLET SEMI-AUTOMATICO

1. VISTA SCHEMATICA E DIMENSIONI MACCHINA

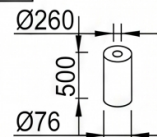
Misure in mm




2. CARATTERISTICHE DI AVVOLGIMENTO E CARICO

Misure prodotto da avvolgere (Max.)	
Lunghezza	1200 mm
Larghezza	800 mm
Altezza max	3200 mm

Specifiche Bobina Film Estensibile	
Ø Diametro esterno	Ø 260 mm
Altezza	500 mm
Diametro mandrino	Ø 76 mm



3. DATI TECNICI ED ELETTRICI

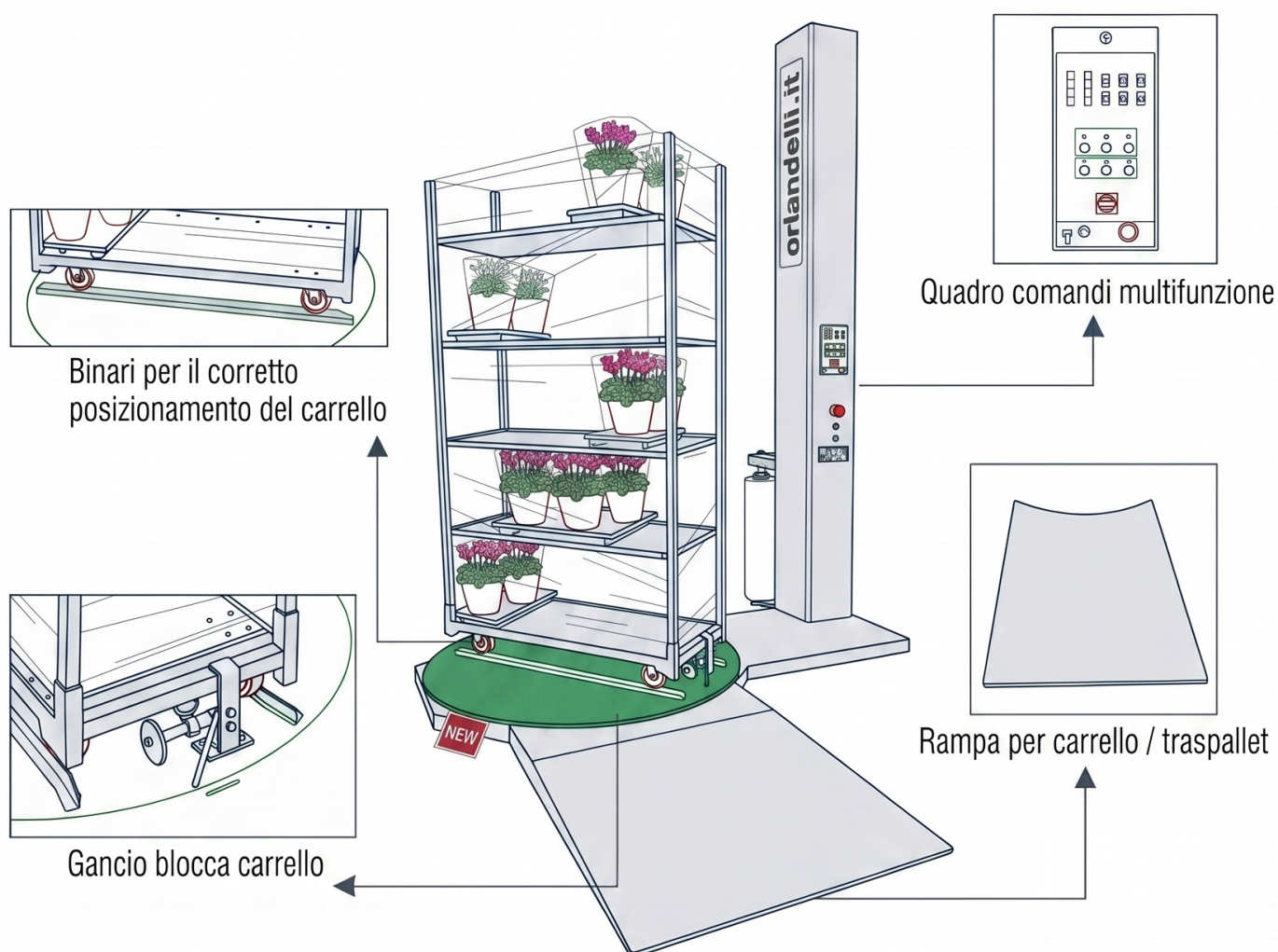
Diametro Tavola	Ø1500 mm		Elettrici	
Altezza Totale	3350 mm		Alimentazione	230 V
Peso Macchina	340 Kg		Frequenza	50 Hz - 60 Hz
Tipo Alimentazione	Vedi dati Elettrici		Potenza	0,75 kw
			Corrente	10 Amp

4. DOTAZIONI E OPZIONI

Dotazioni di Serie	Opzioni Disponibili
<ul style="list-style-type: none"> Fotocellula (senza altezza pallet) Regolazione velocità (salita, discesa, rotazione) 	<ul style="list-style-type: none"> Rampa di salita Telaio per incasso macchina Pannello touch screen Pre-stiro motorizzato Rullo per rete Tavola 1650 mm di diametro

Macchina avvolgitrice automatica per la Floricoltura

Macchina avvolgitrice per carrelli e bancali



- ✓ Funzione manuale/automatica
- ✓ Partenza e arresto progressivo della tavola rotante
- ✓ Ciclo programmabile (fino a 99 programmi salvabili, con salita/discesa del portabobina e della rotazione della tavola)
- ✓ Possibilità di intervenire manualmente nelle operazioni di avvolgimento
- ✓ Fotocellula per la lettura dell'altezza del carrello/pallet
- ✓ Ideale per carrelli DC/CC e per mini-carrelli.